





Aprendemos la vocal A



abeja



Aa Aa Aa Aa Aa Aa Aa Aa

Aa Aa Aa Aa Aa Aa Aa Aa

Aa Aa Aa Aa Aa Aa Aa Aa






Aa Aa Aa Aa Aa Aa Aa Aa

Aa Aa Aa Aa Aa Aa Aa Aa








Aprendemos la vocal A


Observa las imágenes y letras. Luego, encierra la vocal A - a.
No te olvides de colorear las imágenes que contienen la vocal a.

 papá
 azul
 violín
 alfombra



a g o a
 u o a u
 o a e o e
 o d a o d o
 a e u e a
 c o u

 teléfono
 seco
 Andrea
 luna



Completa las palabras con la vocal a.




___nillo




___vión



___r___ñ___



___rbol



___beja




___del___



Aprendemos la vocal A

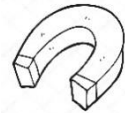


1.- Escucha y lee la rima. Luego, rodea las vocales a y pinta.

Marciana, la araña, teje con
lana. Teje y teje y nunca se
baña



A a

2.- Colorea las imágenes cuyos nombres empiezan por a.



3.- Rodea la vocal A - a.



casa



caracol



mariposa

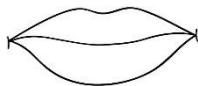


Adela

4. Completa las palabras con vocales. pasa.



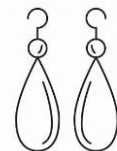
___las



boc___



bot___s



___retes