




FICHA DE TRABAJO EN CASA

Reconocemos palabras y reescribimos oraciones

1. Escribe la letra con que empiecen los nombres.



ombbrero



espertador



alendaris

2. Escribe oraciones más largas añadiendo más palabras.

Ejemplo:

-Miguel come tallarines.

-Miguel come tallarines con pollo y verduras.

Paco canta.

Patricio lee.

Enrique juega.

Patricia escribe.

3. Ordena las letras para formar palabras

a) C - O - U - B

Blank writing lines for the word 'CUBO'.

b) A - T - A - Z

Blank writing lines for the word 'AZÚCAR'.

c) A - P - L - I - Z

Blank writing lines for the word 'AZÚCAR'.

d) P - O - Z - O

Blank writing lines for the word 'POZO'.



4. Separa las siguientes palabras en sílabas:

a) Bandera



Blank writing lines for the word 'BANDERA'.

b) Plátano



Blank writing lines for the word 'PLÁTANO'.

c) Médico



Blank writing lines for the word 'MÉDICO'.

d) tenedor




Blank writing lines for the word 'TENEDOR'.

5. Ordena las sílabas y escribe los nombres




pa - de - ro - na

Blank writing lines for the word 'PANADERO'.



llo - ca - ba

Blank writing lines for the word 'CABALLO'.



cle - ci - ta - bi

Blank writing lines for the word 'BICICLETA'.