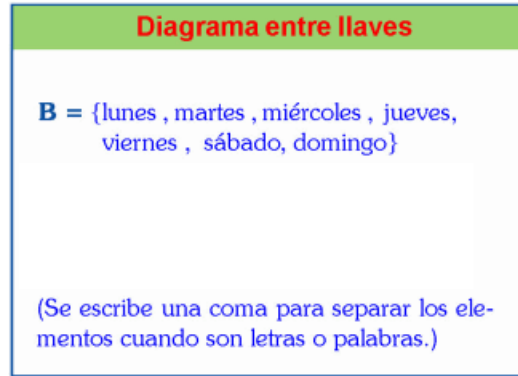
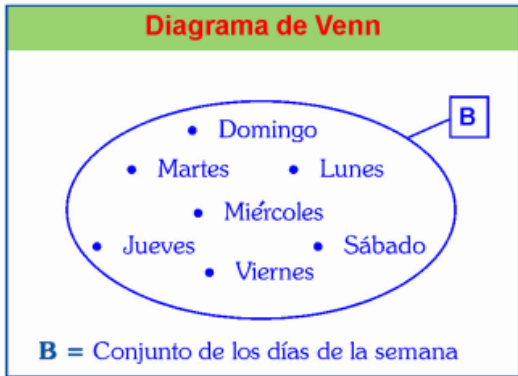




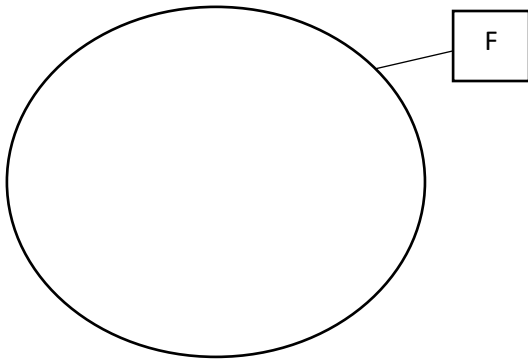
FORMAMOS CONJUNTOS

➤ **Observa**



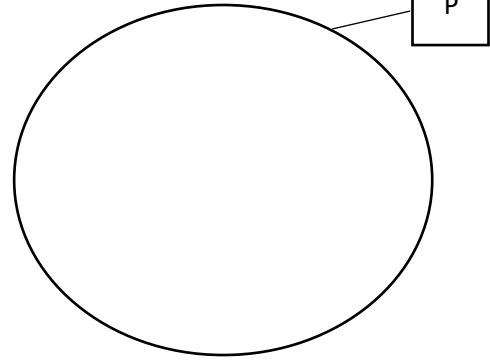
1. Representa los siguientes conjuntos utilizando los diagramas de Venn y llaves.

F = Conjunto de las vocales



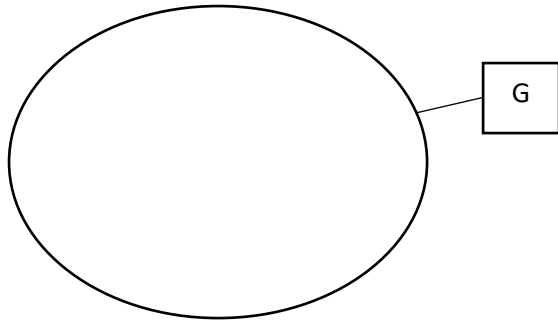
F = { _____ }

P = Conjunto de las estaciones del a o



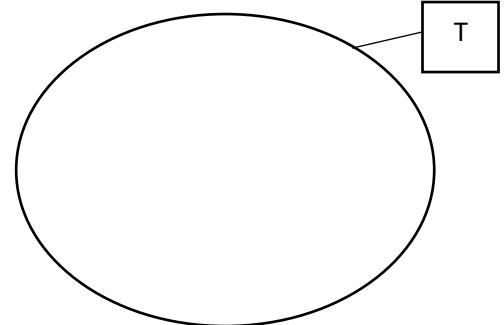
P = { _____
_____ }

S = Conjunto de los s mbolos patrios



G = { _____
_____ }

T = Conjunto de las letras de tu nombre



T = { _____
_____ }

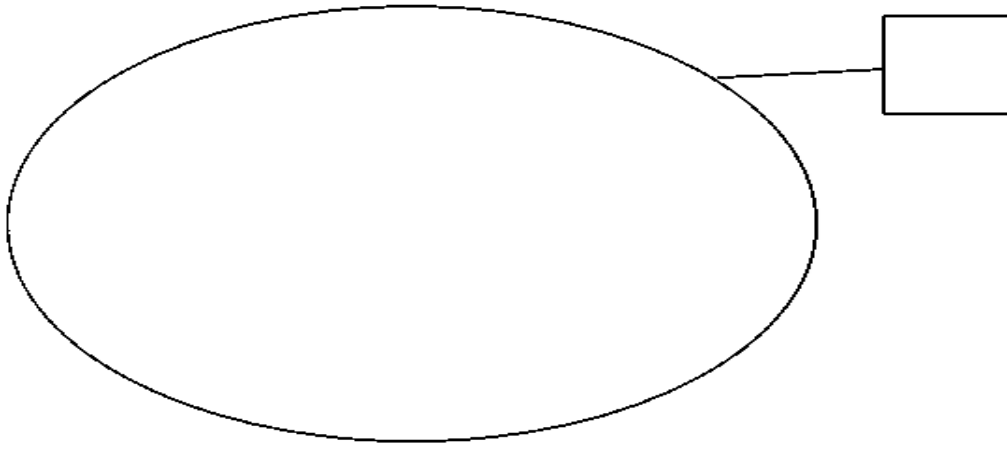

Recuerda:

- En cada elemento del conjunto se coloca un punto en el extremo inferior izquierdo.
- Cada elemento debe escribirse con letra min scula.

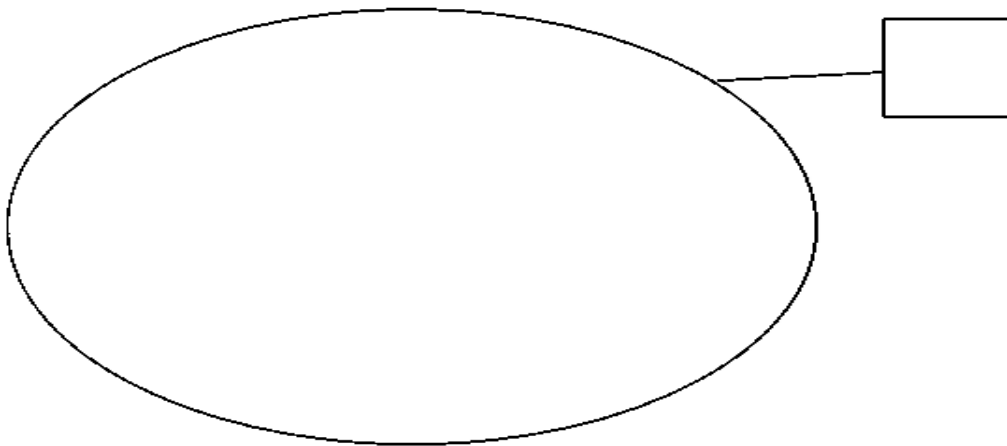




2. Recorta y clasifica, segn las caractersticas que tengan los objetos que encuentras en el recuadro, luego pgalos en los diagramas de Venn y representlos en llaves con sus nombres.



= { _____ }



= { _____ }



COLEGIO TURICAR – PIURA
FICHA DE TRABAJO EN CASA

= { _____ }

= { _____ }